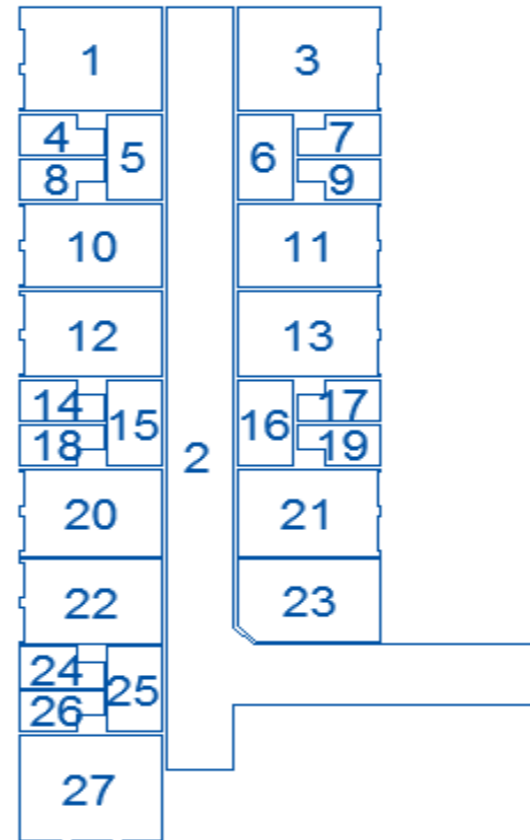


REMOÇÕES

Number	Area	Perimeter	Cod.
1	20,60	18,76	A
2	100,23	87,74	D
3	20,60	18,76	B
4	4,21	9,12	C
5	6,65	10,72	B
6	6,65	10,72	B
7	4,21	9,12	C
8	4,13	9,12	C
9	4,13	9,12	C
10	16,83	17,26	B
11	16,83	17,26	B
12	16,83	17,26	A
13	16,83	17,26	B
14	4,21	9,12	C
15	6,65	10,72	C
16	6,65	10,72	C
17	4,21	9,12	C
18	4,13	9,12	C
19	4,13	9,12	C
20	17,23	17,42	B
21	17,23	17,42	B
22	16,58	17,16	A
23	16,22	16,23	A
24	4,21	9,12	C
25	6,65	10,72	B
26	4,13	9,12	C
27	21,32	19,30	A

	cod.	Quat.	Unid.
RETIRAR PISO VINILICO EXISTENTE	A	91,55	m ²
RETIRAR PISO PARQUET EXISTENTE	B	125,51	m ²
RETIRAR PISO GRANILITE EXISTENT	C	54,98	m ²
PISO GRANILITE EXISTENTE - MANTER	D	100,23	m ²
CERÂMICA SANITÁRIOS	X	239,85	m ²
		15	25
PAREDE DE ALVENARIA A CONSTRUIR		20,58	
PAREDE A DEMOLIR		41,26	

*inserir revestimentos e descarte



Descarte
4meses 16

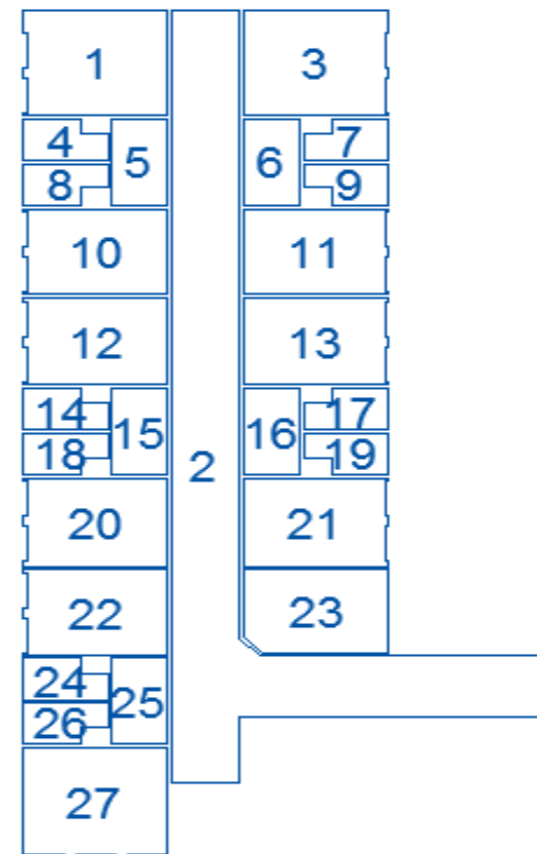
Descontos
cerâmica

4	2,772
7	2,772
8	2,772
9	2,772
14	2,772
17	2,772
18	2,772
19	2,772
24	2,772
25	2,52
26	2,772
	30,24

FORROS

Number	Area	Perimeter	Cod.
1	20,87	18,36	A
2	100,16	87,74	B
3	20,87	18,36	A
4	4,78	9,12	A
5	6,65	10,72	SEM
6	6,65	10,72	SEM
7	4,78	9,12	A
8	4,78	9,12	A
9	4,78	9,12	A
10	17,10	16,86	A
11	17,10	16,86	A
12	17,10	16,86	A
13	17,10	16,86	A
14	4,78	9,12	A
15	6,65	10,72	SEM
16	6,65	10,72	SEM
17	4,78	9,12	A
18	4,78	9,12	A
19	4,78	9,12	A
20	17,50	17,02	A
21	17,50	17,02	A
22	16,85	16,76	A
23	16,22	16,23	A
24	4,78	9,12	A
25	6,65	10,72	SEM
26	4,78	9,12	A
27	21,73	18,70	A

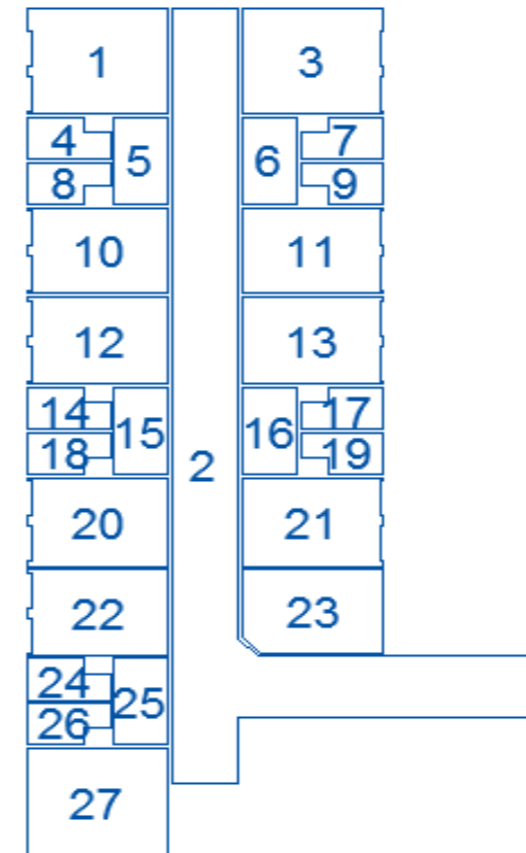
	cod.	Quat.	Unid.
FORRO MONOLÍTICO DE GESSO ACARTONADO, FIXADOS EM ESTRUTURA DE AÇO GALVANIZADO, COM ACABAMENTO PINTURA ACRÍLICA NA COR BRANCO. MOLDURAS SIMPLES EM GESSO EM TODO PERÍMETRO - ALTURA 265CM	A	247,73	m ²
TABEIRA EM GESSO ACARTONADO COM MOLDURA SIMPLES E PINT. ACRÍLICA NA COR BRANCO. PLACA REMOVÍVEL CENTRAL EM GESSO ACART. REVESTIDA COM PELÍCULA PVC NA COR BRANCO. DIM.: 125X62.5CM NAS CIRCULAÇÕES.	B	100,16	m ²



PISOS

Number	Area	Perimeter	Cod.	Cod. Rodapé
1	20,87	18,36	B	B1
2	100,16	87,74	A	
3	20,87	18,36	B	B1
4	4,78	9,12	B	
5	6,65	10,72	A	
6	6,65	10,72	A	
7	4,78	9,12	B	
8	4,78	9,12	B	
9	4,78	9,12	B	
10	17,10	16,86	B	B1
11	17,10	16,86	B	B1
12	17,10	16,86	B	B1
13	17,10	16,86	B	B1
14	4,78	9,12	B	
15	6,65	10,72	B	
16	6,65	10,72	B	
17	4,78	9,12	B	
18	4,78	9,12	B	
19	4,78	9,12	B	
20	17,50	17,02	B	B1
21	17,50	17,02	B	B1
22	16,85	16,76	B	B1
23	16,22	16,23	A	B1
24	4,78	9,12	B	
25	6,65	10,72	A	
26	4,78	9,12	B	
27	21,73	18,70	B	B1

	cod.	Quat.	Unid.
RECUPERAÇÃO DE GRANITINA	A	136,33	m ²
PISO PORCELANATO 60X60CM RETIFICADO, ACAB. NATURAL. REJUNTE FLEXÍVEL ACRÍLICO. REF.: PORTOBELLO LINHA ESSENCIAL CIMENT. NATURAL 60X60CM OU SIMILAR	B	244,80	m ²
SOLEIRA EM GRANITO BRANCO SIENA 15X88CM	C	10,00	UN
	A	136,13	M
RODAPÉ EM PORCELANATO 60X10CM, EMBUTIDO NA ALVENARIA RECORTE DO PISO 60X60CM). REF. PORTOBELLO LINHA ESSENCIAL CIMENT. NATURAL 60X60CM OU SIMILAR.	B1	189,89	M

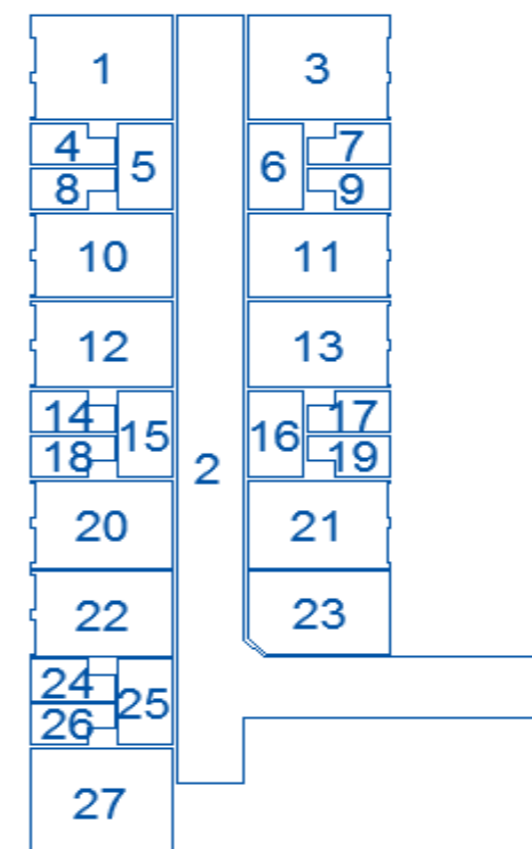


Obs.: Rodapé de porcelanato do mesmo piso. Logo, utilizaremos as duas faces acabadas do piso

PINTURA / REVESTIMENTOS

Number	Area	Perimeter	Altura	Descontos Esquadrias	Área Líquida	Cod.
1	20,87	18,36	2,65	10,12	38,53	1
2	100,16	87,74	2,10	54,38	129,87	3
2	100,16	87,74	0,55	0,00	48,26	1
3	20,87	18,36	2,65	6,55	42,10	1
4	4,78	9,12	2,65	2,73	21,44	2
5	6,65	10,72	2,10	2,52	19,99	3
5	6,65	10,72	0,55	0,00	5,90	1
6	6,65	10,72	2,10	2,52	19,99	3
6	6,65	10,72	0,55	0,00	5,90	1
7	4,78	9,12	2,65	2,73	21,44	2
8	4,78	9,12	2,65	2,73	21,44	2
9	4,78	9,12	2,65	2,73	21,44	2
10	17,10	16,86	2,65	10,12	34,56	1
11	17,10	16,86	2,65	10,12	34,56	1
12	17,10	16,86	2,65	10,12	34,56	1
13	17,10	16,86	2,65	10,12	34,56	1
14	4,78	9,12	2,65	2,73	21,44	2
15	6,65	10,72	2,65	2,73	25,68	2
16	6,65	10,72	2,65	2,52	25,89	2
17	4,78	9,12	2,65	2,73	21,44	2
18	4,78	9,12	2,65	2,73	21,44	2
19	4,78	9,12	2,65	2,73	21,44	2
20	17,50	17,02	2,65	10,12	34,98	1
21	17,50	17,02	2,65	10,12	34,98	1
22	16,85	16,76	2,65	10,12	34,29	1
23	16,22	16,23	2,65	9,86	33,16	1
24	4,78	9,12	2,65	2,73	21,44	2
25	6,65	10,72	2,10	2,73	19,78	3
25	6,65	10,72	0,55	2,73	3,17	1
26	4,78	9,12	2,65	2,73	21,44	2
27	21,73	18,70	2,65	12,84	36,72	1

	cod.	Quat.	Unid.
PINTURA ACRÍLICA ACETINADA, SOBRE FUNDO PREPARADOR E MASSA PVA.	1	456,22	m ²
CERÂMICA 30X40CM EM PÉ, RETIFICADO, BRANCO ACETINADO. REJUNTE FLEXÍVEL ACRÍLICO. REF.: PORTOBELLO LINHA CETIM BIANCO 30X40CM OU SIMILAR	2	265,94	m ²
PINTURA ÉPOXI BASE D'ÁGUA ACETINADA SOBRE CERÂMICA EXISTENTE (ALT. 210CM). ACIMA PINTURA ACRÍLICA ACETINADA ATÉ O FORRO.	3	189,64	m ²



HIDROSSANITÁRIO SEM PROJETO

	quantidade	unitário										
		tubo 25	curva 25	curva latão	embutimento parede	tubo esgoto 40	caixa	curva esgoto 40	embutimento piso	Ralo seco	caixa sifonada	sifão
Chuveiro	10	1,6	3	1	1,6					1		
lavatório quarto	10	0,2	1	1	0,2	1,5	1	3	1,2	1		1
lavatório sanitario	10	1,3	3	1	1,3	1		3	0,7		1	1
Soma	10	3,10	7,00	3,00	3,10	2,50	1,00	6,00	1,90	2,00	1,00	2,00
		31,00	70,00	30,00	31,00	25,00	10,00	60,00	19,00	20,00	10,00	20,00

GASES SEM PROJETO

NUMERO DE LEITOS 20

PROJETO ANTERIOR PARA USAR REGRA DE PROPORÇÃO

PONTO DE CONSUMO - FAI	12	UN	20,00
PONTO DE CONSUMO - FC	12	UN	20,00
PAINEL DE ALARME - FO	1	UN	1,00
PAINEL DE ALARME - FAM	1	UN	1,00
VALVULA ESFERA 15MM	18	UN	30,00
VALVULA ESFERA - 22MM	2	UN	3,33
REDE P/FO, FAM, FVC, FN - TUBO DE C	82,1	M	136,83
REDE P/FO, FAM, FVC, FN - TUBO DE C	65,5	M	109,17
COTOVELO COBRE 90 - 15M	15	UN	25,00
BUCHA REDUÇÃO PB 22X15 C	12	UN	20,00
TE COBRE E BRONZE 15MM	15	UN	25,00
TE COBRE E BRONZE 22MM	12	UN	20,00